



Phedra Evo

 **Saeco**





Phedra Evo



DESIGNED by PASSION

Perfetta per ambienti di design e minimali, per un ambiente di lavoro pulito ed essenziale, e sempre con l'amore per il caffè, quello di alta qualità.

Phedra Evo nasce per ricercare quei piccoli momenti speciali in cui rigenerarsi e vivere con gusto le pause in ufficio. Passione per il proprio lavoro e la naturale esigenza di avere sempre il meglio.



Small LCD screen displaying "Premium"

Saeco logo

café expresso	café lungo	café macchiato	acqua calda	café cappuccino	café latte	café macchiato dolce	café corto
---------------	------------	----------------	-------------	-----------------	------------	----------------------	------------





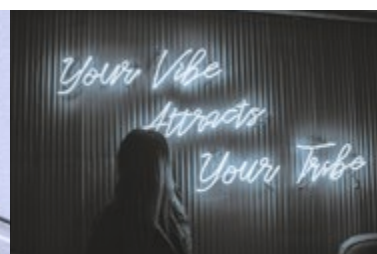

Phedra Evo



Minimal design for your space.

Il nuovo design, raffinato e minimalista, si distingue per l'interfaccia. Le icone, i pulsanti touch retroilluminati, l'ampio display a colori offrono una lettura immediata delle opzioni disponibili e facilitano la scelta.


Phedra Evo è ideale per ambienti eleganti a media affluenza, come uffici, sale riunioni, lobby o sale colazione di hotel. I volumi ridotti ne fanno la macchina per caffè table-top ideale per piccoli spazi, benché in grado di fornire un'ampia offerta di bevande a base di caffè, latte e cioccolato, oltre ad acqua calda per tè e tisane.



Elegant technology for life at work.

Adatta a vari tipi di contesti, Phedra Evo è disponibile anche nella versione che consente l'utilizzo di latte fresco, indispensabile per una perfetta cremosità della schiuma.

Phedra Evo dispone di un ugello dedicato per l'erogazione dell'acqua calda e di un cappuccinatore di ultima generazione, con beccuccio allungato per una migliore prestazione. I più attenti allo stile potranno apprezzare l'illuminazione LED dell'area di erogazione e la retroilluminazione dei pulsanti.



Specifiche tecniche.



Dati tecnici

Caratteristiche strutturali

	Phedra Evo Cappuccino	Phedra Evo Espresso	Phedra Evo TTT
Dimensioni (l x h x p)	393 x 695 x 508 mm	393 x 695 x 508 mm	393 x 695 x 508 mm
Peso	37,5 kg	36,5 kg	36,5 kg (versione Espresso TTT) 37,5 kg (versione Cappuccino TTT)
Colore	black	black	black

Caratteristiche elettriche

Alimentazione elettrica	220-240 V/50-60 Hz	220-240 V/50-60 Hz	220-240-120 V/50-60 Hz
Potenza assorbita	1500 W	1500 W	1500 W

Caratteristiche idrauliche

Capacità caldaia caffè	300 cc	300 cc	300 cc
Caldaia vapore	sì	no	no
Materiale caldaia	ottone	ottone	ottone
Elettrovalvola acqua calda	sì	sì	sì

Conessioni idriche

Alimentazione idrica	a rete idrica o tanica interna o serbatoio autonomo	a rete idrica o tanica interna o serbatoio autonomo	a rete idrica o serbatoio autonomo
Allacciamento a rete idrica	3/4" (1 - 8 bar)	3/4" (1 - 8 bar)	3/4" (1 - 8 bar)

Caratteristiche varie

Gruppo caffè	7 o 9 gr	7 o 9 gr	10 gr
Mixer	2	2	2
Cappuccinatore automatico	sì	no	no
Macinacaffè vending	sì	sì	sì
Preinfusione elettronica	sì	sì	sì
Possibilità di utilizzare caffè premacinato	no	no	sì
Griglia poggia tazze regolabile in altezza	sì - 89-109-185 mm	sì - 89-109-185 mm	sì - 89-109-185 mm
Funzione automatica per lavaggio del cappuccinatore	sì	no	sì (versione Cappuccino TTT)

Capacità

Contenitore caffè in grani	1	1	1
Contenitore solubili	2 - 3	2 - 3	3
Contenitore raccogli-gocce	1,8 l	1,8 l	1,8 l
Contenitore fondi	50	50	50

Capacità contenitori

Caffè in grani	1 kg	1 kg	1 kg
Caffè solubile	0,33 kg	0,33 kg	no
Caffè premacinato fresh brew	no	no	0,41 kg
Latte in polvere	0,65 kg	0,65 kg	0,65 kg
Cioccolato	1,75 kg	1,75 kg	1,75 kg
Tè	1,5 kg	1,5 kg	1,5 kg

Interfaccia

Display TFT 3,5" a colori	sì	sì	sì
Numero selezioni	8	8	8
Numero preselezioni	2	2	2

Classe energetica

A+	sì	sì	sì
----	----	----	----



Phedra Evo



Principali caratteristiche

- Componenti professionali (gruppo caffè, macinacaffè, caldaia)
- Etichette personalizzabili
- Lexan frontale personalizzabile
- Scheda elettronica che permette la personalizzazione delle ricette, l'utilizzo dei principali sistemi di pagamento (MDB, BDV, Executive) e la rilevazione dei dati statistici tramite protocollo EVA-DTS
- Gestione del latte fresco (sulla versione specifica)

Interfaccia utente

- Display TFT 3,5" a colori
- Tastiera con 8 selezioni dirette
- 2 preselezioni

Accessori

- Kit Eva-Dts
- Kit contenitore caffè visibile
- Mobiletto
- Frigorifero FR7L-N
- Milk Cooler



Phedra Evo



Evoca S.p.A. si riserva il diritto di modificare le specifiche di prodotto secondo una politica di design in continua evoluzione.



follow us